

王寺町安全安心メール

王寺町では、これまで主に防災無線による屋外放送で防災・防犯情報等を住民のみなさまにお伝えしておりましたが、屋内にいるときなどは放送が聞き取りにくいことがありました。

**みなさんに防災や防犯に関するお知らせを
より確実に伝えるために**

5月1日より登録制メール配信サービスを開始します。

事前に登録したメールアドレスに緊急情報等を配信するサービスです。

☆防災無線で放送した情報等をメールでみなさんの携帯電話等に送信します。

(未放送の情報を送信することもあります)

☆メールは携帯電話等に残るので、いつでも何度でも見直すことが可能です。

裏面の登録方法をご確認のうえ、登録をお願いします。

〈ご注意〉

- ・「先頭がハイフン()から始まる」、「@」アットマーク直前にドットがある」、「ドットマークが連続で含まれている」メールアドレスはインターネットの世界的なルールで不正なアドレスとされているため、受信できない場合があります。
- ・登録・サービスの利用は無料ですが、登録時やメールの送受信にかかる通信料は自己負担になります。

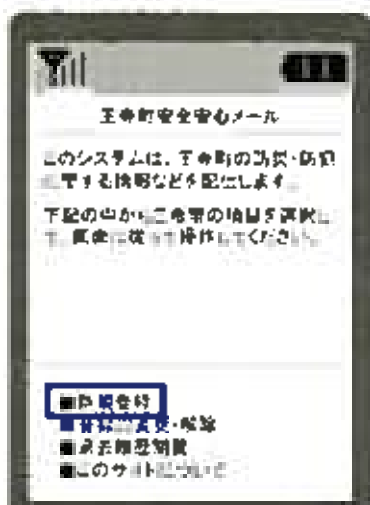
※操作や設定方法がご不明な場合は、携帯電話等の取扱説明書やホームページをご確認ください。携帯電話各社のサポートセンターもしくはショップまでお問い合わせください。

王寺町安全安心メール




新規登録の方法


携帯電話・スマートフォン・パソコンでインターネットに接続して <http://www.oji-t.jp/cel> を入力するか、右上のQRコードを読み込んでURLにアクセスしてください。
メールの受信制限をかけている場合は、[oji-t.jp](http://www.oji-t.jp) をドメイン指定受信許可設定してください。



① URLに接続してトップページが開いたら、「新規登録」を選択します。



② 内容を確認し、「同意し送信する」を選択します。



③ 新規メールが起動したら、そのままメールを送信します。


※空メール送信後、すぐに返信されます。数分たってもメールが届かない場合は、迷惑メール設定を確認してください。



④ メールを受信したら、本文中のURLにアクセスします。



⑤ e-mailを確認し、お住まいの地域を選択し、「確認画面へ」を選択します。



⑥ 内容を確認し、「登録」を選択します。
登録完了の画面が表示され、確認メールが届きます。

● 受信したメールは転送しないでください

● ソフトバンクをご利用の方へ

受信したメールの本文に「続きあり」と表示されている場合、必ず全文受信してからURLにアクセスしてください。